


















Lista del Kit de Materiales: componentes/contenido

Paso	Imagen	Descripción	Cómo usar este artículo
Funda transportadora principal		Cantidad: 1 Color: traslúcido Tamaño: 78 cm x 111 cm Pieza troquelada de plástico corrugado	<p>La funda transportadora principal tiene capacidad para ocho estuches de materiales. Se puede usar para transportar materiales hacia y desde los espacios de actividad.</p> <p>La funda transportadora principal puede almacenarse apoyada en el suelo en lugares cerrados o entornos templados. En condiciones más hostiles (por ejemplo, lluvia, polvo o barro) se la puede colgar de un árbol o una viga con las correas.</p> <p>La funda transportadora principal también puede transformarse en pizarra con la ayuda de las láminas de policarbonato. Las correas se pueden usar para colgar la pizarra de un árbol o una viga.</p> <p>La funda transportadora principal también sirve de superficie plana e impermeable que los adolescentes o los facilitadores pueden usar para dibujar o escribir.</p>
Correas largas		Cantidad: 2 Color: negro Tamaño: 310 cm x 2,5 cm Correas de poliéster con hebilla de plástico	<p>Se puede enganchar una correa larga en la funda transportadora principal para llevarla colgada al hombro. La correa secundaria (azul) se puede sujetar alrededor de la funda transportadora principal para que quede cerrada al transportarla o guardarla.</p> <p>Las correas largas también se pueden usar para colgar la funda transportadora principal de un árbol o una viga, ya sea para guardarla o para usarla como pizarra.</p>
Funda transportadora secundaria		Cantidad: 1 Color: blanco Tamaño: 78 cm x 111 cm Pieza troquelada de plástico corrugado	<p>La funda transportadora secundaria sirve para llevar los materiales grandes.</p> <p>La funda transportadora secundaria puede almacenarse apoyada en el suelo en lugares cerrados o entornos templados. En condiciones más hostiles (por ejemplo, lluvia, polvo o barro) se la puede colgar de un árbol o una viga con las correas.</p> <p>La funda transportadora secundaria también puede servir de pizarra blanca portátil con la ayuda de la lámina de policarbonato grande. Las correas largas se pueden usar para colgar la pizarra de un árbol o una viga.</p>
Funda mochila		Cantidad: 1 Color: traslúcido Tamaño: 38 cm x 120 cm Pieza troquelada de plástico corrugado	<p>La funda mochila tiene espacio para llevar hasta cuatro (4) estuches pequeños. Es ideal para pequeños grupos de adolescentes que necesitan menos materiales.</p> <p>Se puede sujetar la correa larga alrededor de la funda mochila para que quede cerrada al transportarla o guardarla.</p>
Correas secundarias		Cantidad: 2 Color: azul Tamaño: 125 cm x 2,5 cm Correas de poliéster con hebilla de plástico	<p>Las correas secundarias sirven para que las fundas transportadoras principal y secundaria permanezcan cerradas al transportarlas o guardarlas.</p>







Lista del Kit de Materiales: componentes/contenido

Paso	Imagen	Descripción	Cómo usar este artículo
Lámina grande de policarbonato		Cantidad: 1 Color: transparente Lámina rectangular grande de plástico muy flexible	La lámina grande de policarbonato se puede sujetar a la funda transportadora secundaria abierta para crear una pizarra reutilizable. Los facilitadores o adolescentes pueden hacer anotaciones en la lámina con marcadores de borrado en seco. La lámina se puede limpiar con una solución de borrado en seco para reutilizarla varias veces.
Estuches de materiales pequeños		Cantidad: 8 Color: azul Tamaño: 54 cm x 59 cm Piezas troqueladas de plástico corrugado	Los ocho estuches se pueden apilar y transportar juntos dentro de las fundas transportadoras principal y secundaria. Cada estuche está diseñado para transportar un tipo diferente de materiales, como lápices o bolígrafos, para mantenerlos ordenados. Cuando los adolescentes trabajan en las actividades, los estuches pequeños se pueden usar como bandejas para mantener los materiales secos y organizados, o como superficies planas para dibujar o escribir.
Estuches de materiales grandes		Cantidad: 2 Color: traslúcido Tamaño: 79 cm x 105 cm Piezas troqueladas de plástico corrugado	Los estuches de materiales grandes tienen espacio para transportar una pila de papel A4 en la base y una pila de cartulina A3 en la parte superior. El estuche de materiales grandes también sirve para transportar las láminas de policarbonato o el papel de rotafolio.
Tabletas de los facilitadores		Cantidad: 4 Color: blanco Tamaño: 56 cm x 43 cm Piezas troqueladas de plástico corrugado	Los facilitadores pueden usar las tabletas para guardar notas y materiales que necesiten para las actividades. Es posible sujetar una lámina pequeña de policarbonato a la parte delantera de la tableta para crear una pizarra reutilizable para que los facilitadores hagan anotaciones. En la parte posterior de la tableta hay espacio para llevar tarjetas de actividad portátiles, para que el facilitador guarde y consulte fácilmente los detalles de cada actividad durante las sesiones. También sirve como superficie plana para escribir o dibujar. Se puede enhebrar una cuerda a través del orificio delantero de la tableta para usarla como correa de transporte.
Láminas pequeñas de policarbonato		Cantidad: 8 Color: transparente Tamaño: 21 cm x 29,7 cm Láminas rectangulares pequeñas de plástico muy flexible	Se puede sujetar con un clip de metal una lámina pequeña de policarbonato a una tableta de facilitador para crear una pizarra reutilizable. Los facilitadores o los adolescentes pueden hacer anotaciones en las láminas con marcadores de borrado en seco. Las láminas se pueden limpiar con una solución de borrado en seco para reutilizarlas varias veces.









Lista del Kit de Materiales: componentes/contenido

Imagen	Nombre del artículo	Cantidad	Descripción	Notas
	Cuerda	4	4 piezas de cuerda de nylon Longitud: 2 metros.	Se enrollan a la tableta del facilitador para usarla como correa de transporte para colgar al cuello o del hombro.
	Tijeras medianas de punta redondeada	12	Tijeras de punta redondeada de acero inoxidable. Mango de plástico.	Se usan para que los adolescentes corten papel o tela. La punta redondeada permite que las tijeras sean seguras para los más jóvenes.
	Regla	4	Regla de plástico inastillable Longitud: 30 cm Medidas en pulgadas y centímetros.	Se usan para que los adolescentes midan o tracen líneas rectas.
	Regla con lupa	1	Regla de plástico inastillable Una lente transparente y rectangular se extiende a lo largo de la parte central de la regla. Longitud: 35 cm Medidas en pulgadas y centímetros.	Los adolescentes, en especial los que tienen discapacidad visual, pueden usar la lupa para ampliar imágenes o textos. También sirve para que los adolescentes midan o tracen líneas rectas.
	Goma de borrar	12	Goma de borrar blanda Color: blanco Tamaño: 30 x 20 x 10 mm	Borra trazos de lápiz en papel.
	Pegamento en barra	4	Pequeños tubos cilíndricos que contienen pegamento sólido	Permiten pegar una hoja de papel a otra.
	Rollos de cinta adhesiva de papel	4 rollos	Rollo de cinta adhesiva Color: tostado Tamaño: 55 metros de cinta en cada rollo	Permite pegar papeles a las paredes sin dañarlas ni rasgar los papeles.

Lista del Kit de Materiales: componentes/contenido

Imagen	Nombre del artículo	Cantidad	Descripción	Notas
	Sacapuntas de metal	4	Metal con hoja de acero	Se utiliza para sacar punta a lápices comunes o de colores.
	Blocs de notas adhesivas	24 pads	Pequeños blocs de notas de papel. Varios colores 8 cm x 8 cm	Se las puede pegar a otros trozos de papel o a las paredes y retirar sin rasgar ni dañar ninguno de estos materiales.
	Cajas de marcadores permanentes	56 marcadores	14 cajas, cada uno con 1 marcador rojo, 1 verde, 1 negro y 1 azul	Se usan para dibujar en papel.
	Cajas de marcadores de borrado en seco	4 cajas	Conjunto de cuatro (4) marcadores de punta fina, ocho (8) marcadores de punta biselada, un (1) borrador de tinta seca, un (1) limpiador de 8 oz. de tinta seca y una caja de almacenamiento.	Los marcadores se pueden usar para escribir en pizarras (hechas con fundas transportadoras grandes o tabletas de los facilitadora a las que se les sujetan láminas de policarbonato) y los trazos se pueden borrar con el borrador. El limpiador se puede usar para limpiar las láminas de policarbonato. Nota: No se recomienda usar los marcadores de borrado en seco para dibujar en papel, porque se secarán y quedarán inutilizables rápidamente.
	Lápices (comunes)	Paquetes de 60	Cinco cajas con 12 lápices idénticos cada uno. Madera con mina metálica.	Para dibujar o escribir. Se afilan con sacapuntas de metal. Sus trazos se borran con goma de borrar.
	Lápices de colores	60	Cinco cajas con 12 lápices, cada uno de un color diferente.	Para dibujar o escribir. Se afilan con sacapuntas de metal. Sus trazos se borran con goma de borrar.

Lista del Kit de Materiales: componentes/contenido

Imagen	Nombre del artículo	Cantidad	Descripción	Notas
	Tijeras afiladas	4	Tijeras de acero inoxidable, de punta afilada	Se usan para cortar papel o tela. Nota: Para uso exclusivo de adolescentes maduros o adultos. Deben mantenerse fuera del alcance de los niños pequeños. Almacenamiento recomendado: en la tableta de los facilitadores.
	Clips de metal (sujetadores)	8	Clips de acero inoxidable	Se utilizan para sujetar láminas pequeñas de policarbonato y tarjetas de actividad portátiles a las tabletas de los facilitadores. También se pueden utilizar para sujetar hojas de papel a las tabletas de los facilitadores.
	Rollo de papel de rotafolio	1	Rollo grande de papel en blanco (color: blanco) Tamaño: 60 cm x 70 metros	Se corta en trozos más pequeños para que los adolescentes los usen para dibujar o escribir, o en trozos más grandes para que los facilitadores los usen en rotafolios o notas de facilitación. Los recortes pequeños se guardan para reutilizarlos para dibujo, collage u otros proyectos creativos.
	Hojas de papel manila (grueso)	500 hojas	1 paquete de 500 hojas de papel grueso Color: crema/crudo. Tamaño: 21 cm x 29,7 cm (A4)	Uso: dibujos o ilustraciones.
	Hojas de papel con renglones	500 hojas	1 paquete de 500 hojas Color: blanco con renglones azules Tamaño: 21 cm x 29,7 cm (A4)	Uso: escritura.
	Carpeta con presillas metálicas	4	Color azul	Uso: guardar tarjetas de actividad, tarjetas de animación y tarjetas de inspiración.
	Memoria USB	1	Memoria USB/memoria extraíble de 2 GB	Incluye todos los materiales y herramientas de orientación para el Kit para la Expresión e Innovación Adolescentes.
	Rollo de cinta de tela impermeable (cinta para ductos)	1 rollo	Color: plateado Longitud del rollo: 55 metros, ancho 5 cm	Cinta fabricada con tela de algodón laminada con una película de polietileno y adhesivo de caucho extremadamente fuerte.